

1. Annehmen/Beenden



2. Lautstärkeregler

3. Ladestecker



4. LED-Anzeige

5. Austauschbarer  
Mini-Gel™-Ohreinsatz

6. Mikrofon

## Support



Jabra ist eine eingetragene Marke von GN A/S.  
Für technische Hilfestellung steht Ihnen gerne  
unser Service-Team zur Verfügung:

Deutschland: 0800/1826756\*


Österreich/Schweiz: 00800 722 52272\*

Email: [support.de@jabra.com](mailto:support.de@jabra.com)

\*kostenlose Servicenummer



**Jabra**  
BT2020



Bluetooth® Headset

Kurzanleitung

[www.jabra.com](http://www.jabra.com)



Type: OTE1  
FCC ID: BCE-OTE1  
IC: 2386C-OTE1

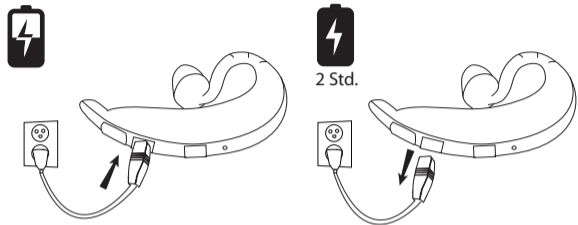


004NYDA0098  
RevA 81-006797

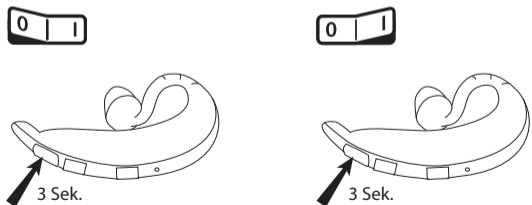
**Jabra**

[www.jabra.com](http://www.jabra.com)

### 1. Laden Sie Ihr Headset auf

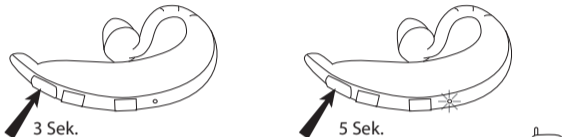


### 2. Ihr Headset ein- und ausschalten

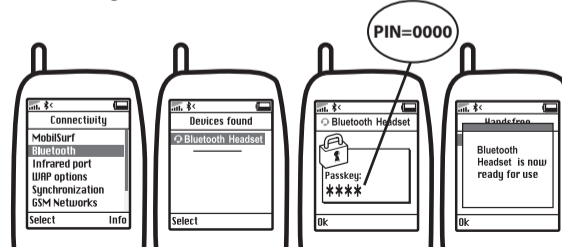


### 3. Das Headset mit Ihrem Mobiltelefon pairen


1. Schalten Sie Ihr Headset an.
2. Drücken und halten Sie die Funktionstaste Annehmen/Beenden bis die LED konstant leuchtet.



3. Aktivieren Sie die Bluetooth®-Funktion an Ihrem Mobiltelefon.
4. Drücken Sie „Ja“ am Mobiltelefon und bestätigen Sie das Pairing mit dem PIN-Code 0000 (4 Nullen).



### 4. Ihr Headset benutzen




#### Anruf beantworten

Drücken Sie am Headset die Funktionstaste Annehmen/Beenden < 1 Sek.

#### 5. Lautstärkeregelung

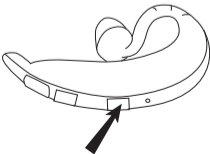
Tippen Sie auf die Lautstärketaste um die Lautstärke zu erhöhen.

Drücken und halten Sie die Taste, um die Lautstärke zu verringern.



#### Anruf beenden

Drücken Sie am Headset die Funktionstaste Annehmen/Beenden < 1 Sek.



### 6. Wählen Sie Ihren persönlichen Tragestil

Um eine optimale Leistung zu gewährleisten, tragen Sie das Jabra BT2020 und Ihr Bluetooth®-Mobiltelefon auf derselben Körperseite oder in derselben Blickrichtung.

