

DIE HIGHLIGHTS DES JABRA BT3010

33 originelle Blenden-Designs


Gestalten Sie Ihre persönliche Headset-Blende
unter www.jabra.com

Ausgesprochen preisgünstig

Bis zu 8 Stunden Gesprächszeit und bis zu 300
Stunden Standby*

Aktuellste Bluetooth®-Technologie

Optionaler Ohrbügel für einen sicheren Halt




Leistungsmerkmale und Spezifikationen

- 33 originelle Blenden-Designs für individuelle Gestaltungsmöglichkeiten
- Gestalten Sie Ihre persönliche Headset-Blende unter www.jabra.com/coverdesigner
- Bis zu 8 Stunden Gesprächszeit und bis zu 300 Stunden Standby*
- 11 g Leichtgewicht
- Größe: 50 x 22 x 24 mm
- Dezent LED-Anzeige
- „In-Ear“-Bluetooth Headset, optional mit flexiblem Ohrbügel für einen sicheren Halt
- Automatisches Pairing
- Funktionen: Annehmen/Beenden eines Gesprächs, Wahlwiederholung, Sprachanwahl*, Konferenzschaltung* und Anrufabweisung*
- Aktuellste Bluetooth®-Technologie 2.0 EDR & eSCO sorgt für beste Klangqualität
- Wiederaufladbarer Akku mit Lademöglichkeit vom Stromnetz oder PC mittels USB-Kabel

* Geräteabhängig

Jabra
BT3010



Bluetooth®-Headset
für Mobiltelefone

33
originelle
Blenden-Designs

Ausgesprochen
preisgünstig

Hoher
Tragekomfort
mit nur
11 g
Leichtgewicht



Die Marke Jabra ist Eigentum von GN A/S.
Der Kundenservice wird in Deutschland von GN GmbH bereitgestellt.

Deutschland Tel: + 49 (0) 8031 26 51 0
E-mail: info.de@gn.com

Das Bluetooth-Headset
für Individualisten

Jabra

© 2007 Jabra, GN A/S. Alle Rechte vorbehalten. Jabra® ist eine eingetragene Marke von GN A/S. Alle anderen hier genannten Marken und Warenzeichen sind Eigentum der jeweiligen Rechtsinhaber. Die Bluetooth®-Wortmarke und -Logos sind Eigentum der Bluetooth SIG, Inc. und jegliche Verwendung solcher Marken durch GN A/S unterliegt der Lizenz. (Änderungen bezüglich Design und technischer Daten vorbehalten)

www.jabra.com



Jabra BT3010



Das Bluetooth-Headset für Individualisten

Allein Ihre Phantasie setzt die Grenzen

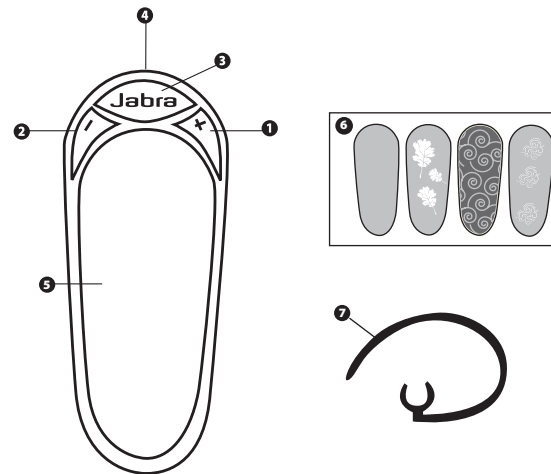
Stellen Sie sich vor, Sie hätten ein Headset, das an einem Tag zu Ihrem Outfit passt und am nächsten zu Ihrer Stimmung. Wie wäre es mit einem Headset, das Ihren Namenszug trägt? Oder Ihr Foto? Warum sollten Sie jeden Tag dasselbe tragen, wenn Sie Ihr eigenes Design entwerfen können? Jabra ermöglicht Ihnen jetzt, Ihre eigene Headset-Blende zu gestalten – und nur Ihre Phantasie setzt die Grenzen.

Grenzenlose Freiheit mit Jabra

Dieses kleine Bluetooth®-Headset wird mit 33 originellen Blenden-Designs geliefert - darunter einige Entwürfe von Jabra-Nutzern. Darüber hinaus können Sie unendlich viele neue Versionen unter www.jabra.com kreieren. Kurz gesagt: Das Jabra BT3010 gibt Ihnen nicht nur die Freiheit, die Ansicht von Dingen zu ändern, es verändert auch Ihre Ansicht einer „hands-free“-Kommunikation.

Innovatives Design kombiniert mit Qualität

Das neue Jabra BT3010 beinhaltet noch viel mehr als ein innovatives Design-System. Das bequeme Ohrstück und der optionale Ohrbügel garantieren einen guten Sitz und sicheren Halt. Zudem bietet es bis zu 8 Stunden Gesprächszeit und die kompromisslose Qualität eines Jabra-Headsets.



Kurzanleitung

Laden Sie Ihr Headset auf

Laden Sie Ihr Jabra BT3010 vollständig auf, bis die LED-Anzeige erlischt (ca. 2 Stunden).

Ihr Headset ein- und ausschalten

Um Ihr Headset ein- und auszuschalten, drücken Sie die Funktionstaste zum Annehmen/Beenden eines Anrufs bis auf der LED-Anzeige mehrere aufeinanderfolgende Blitze erscheinen.

Das Headset mit Ihrem Mobiltelefon pairen

1. Wenn Sie Ihr Headset das erste Mal anschalten, wird es automatisch in den Pairing-Modus übergehen.
2. Aktivieren Sie die Bluetooth®-Funktion an Ihrem Mobiltelefon.
3. Drücken Sie „Ja“ am Mobiltelefon und bestätigen Sie das Pairing mit dem PIN-Code 0000 (4 Nullen)
4. Ihr Telefon wird bestätigen, wenn der Pairing-Vorgang abgeschlossen ist.

Ihr Headset benutzen

Um einen Anruf anzunehmen, drücken Sie am Headset die Funktionstaste Annehmen/Beenden. Um den Anruf zu beenden, drücken Sie die Annehmen/Beenden-Taste einfach noch einmal.

Wählen Sie Ihren persönlichen Stil

Tragestil ändern – Das Jabra BT3010 ist für das Tragen ohne Ohrbügel eingerichtet. Wenn Sie den Ohrbügel bevorzugen, klicken Sie ihn einfach an. Designs wechseln – Entfernen Sie vorsichtig die transparente Schutzabdeckung vom oberen Ende her. Entfernen Sie die alte Design-Blende, fügen das neue ein und schließen Sie die Schutzabdeckung wieder.

Seien Sie kreativ! Gestalten Sie Ihre persönliche Headset-Blende unter www.jabra.com

1

Lautstärke erhöhen
Erhöhen Sie die Lautstärke am Headset, unabhängig vom Mobiltelefon

2

Lautstärke reduzieren
Reduzieren Sie die Lautstärke am Headset, unabhängig vom Mobiltelefon

3

LED-Anzeige/Funktionstaste zum Annehmen/Beenden eines Anrufs
Zeigt Bluetooth®-Verbindung, Akku- und Ladestatus an

4

Buchse für Netzteil
Leichtes Aufladen durch integrierten Netzanschluss

5

Transparente Abdeckung
Schutzabdeckung für die Design-Blende

6

Design-Vorlagen
Wählen Sie beliebig zwischen den austauschbaren Designs

7

Optionaler Ohrbügel
Tragen Sie das BT3010 mit oder ohne Ohrbügel

Jabra